



Città metropolitana  
di Roma Capitale

[www.cittametropolitanaroma.gov.it](http://www.cittametropolitanaroma.gov.it)



Comune di  
Monteflavio



Comune di  
Montorio Romano



Comune di  
Moricone



Comune di  
Nerola



Raccolta  
differenziata  
PORTA  
a PORTA

Acquisito con il contributo della Regione Lazio



REGIONE  
LAZIO

# Guida alla Raccolta Differenziata Porta a Porta



La Città metropolitana di Roma Capitale, in continuità con gli obiettivi della precedente amministrazione “Provincia di Roma”, ha scelto di mettere la tutela dell’ambiente e della salute dei cittadini al centro del suo programma di azione.

Il piano d’azione indica progetti e risorse per affrontare tutte le grandi sfide del nostro futuro: dalla qualità delle reti idriche alla riduzione dei rifiuti, dalla valorizzazione del territorio allo sviluppo di energie “pulite” per combattere i cambiamenti climatici. Implementare il piano significa puntare sulla concretezza, non limitarsi a indicare obiettivi lontani, ma compiere scelte che incidono nel presente e che spesso rappresentano un’opportunità anche per lo sviluppo della nostra economia più innovativa e legata alle nuove tecnologie. È questo che occorre fare su un tema importante come quello dei rifiuti, lavorando insieme ai comuni e ai cittadini per ridurre la produzione e per potenziare la raccolta differenziata e “porta a porta”. La diffusione della raccolta

“porta a porta” è, in particolare, elemento fondamentale di una strategia seria per mettere il nostro territorio al riparo da ogni emergenza, migliorare la qualità dell’ambiente, tutelare la salute e agevolare la vita di ogni cittadino.

Una strategia che funziona solo se i nuovi strumenti e le nuove risorse che l’amministrazione mette a disposizione s’incontrano con l’attenzione e la partecipazione attiva di ogni cittadino nell’utilizzarli. È, infatti, ormai sempre più evidente che affermazioni di “buoni propositi” per una nuova coscienza ambientale non possano avere successo se non sono accompagnate dall’attuazione concreta di “buone pratiche” attraverso il nostro impegno quotidiano.

Piccoli gesti che non solo ci aiutano a vivere in un mondo migliore ma che spesso semplificano e rendono più comoda la nostra vita di ogni giorno.

*Città metropolitana di Roma Capitale*



***Cari cittadini,  
con soddisfazione i Comuni di Monteflavio, Montorio Romano, Moricone e Nerola vedono l’avvio del servizio di gestione dei rifiuti attraverso il sistema del “porta a porta”, con la conseguente aspettativa di vedere crescere la raccolta differenziata.***

***L’attivazione del nuovo servizio porterà notevoli miglioramenti sia per l’arredo urbano, tutti i cassonetti e le campane infatti verranno rimossi, che per l’ambiente.***

***Ciò ci stimola a migliorare la qualità del servizio, a vantaggio della riduzione del quantitativo di rifiuti non riciclabili da smaltire e quindi dei costi sostenuti dalla collettività.***

***Questo opuscolo sarà di aiuto affinché ognuno di noi produca meno rifiuti e ricicli di più, riconoscendo e separando, tra gli innumerevoli prodotti che acquistiamo e di cui ci serviamo, quelli che possono essere riciclati, riutilizzati e destinati ad un nuovo futuro.***

***Chiediamo ad ogni cittadino un piccolo contributo affinché le nostre città siano migliori, più pulite e dove la raccolta differenziata diventi una “sana abitudine”.***

***Crediamo molto in Voi nel Vostro senso di appartenenza, nel Vostro senso civico anche per le future generazioni.***

*Il Sindaco di Monteflavio  
Lanfranco Ferrante*

*Il Sindaco di Montorio Romano  
Domenico Di Bartolomeo*

*Il Sindaco di Moricone  
Mariano Giubettini*

*Il Sindaco di Nerola  
Sabina Granieri*

# Raccolta differenziata porta a porta

## Una grande idea per un mondo libero dai rifiuti

Oggi, nella nostra società, dobbiamo fare i conti con un grande problema che riguarda tutti: i rifiuti. Ne produciamo sempre di più, con notevoli sprechi di denaro - portare i rifiuti in discarica o in impianti di smaltimento ha un costo elevato destinato peraltro ad aumentare - e pesanti conseguenze per l'ambiente.

Ma in questi ultimi anni, nella gestione del territorio e nella sensibilità dei cittadini, si sta delineando una tendenza ad un uso più intelligente delle risorse, nella direzione del recupero dei materiali e del riciclo.

È così che è nata la **raccolta differenziata**.

Per rendere più efficace questo metodo di raccolta, anche in diversi comuni della Città metropolitana di Roma Capitale si sta attivando la **raccolta porta a porta**. Impiegata con successo in molte città, sia in Italia e in Europa, la raccolta domiciliare ha il grande vantaggio di una maggiore comodità per il cittadino.

**Così differenziare è sempre più facile.**

## La strategia delle “5 R”

L'Amministrazione Comunale, così come quella di Città metropolitana di Roma Capitale, nel rispetto della normativa comunitaria e nazionale, crede nella raccolta differenziata porta a porta, impegnandosi per la gestione dei rifiuti basata sulle 5 R:

**Riduzione** in un'ottica di prevenzione del problema

**Riutilizzo** di beni con ciclo di vita medio-lungo

**Riparazione** dei beni

**Riciclo** dei materiali

**Rispetto** per l'ambiente

## Porta a Porta: che cosa cambia?

### 1 Contenitori personali sostituiranno i cassonetti stradali

Il nuovo metodo di raccolta permetterà la rimozione dei cassonetti stradali con il vantaggio immediato di avere vie e piazze più belle, libere e pulite.

Al loro posto, condomini e abitazioni singole riceveranno dei contenitori personali dotati di tag interno di rilevamento elettronico, contrassegnati da vari colori nei quali inserire i materiali prodotti.

Ogni colore indicherà una tipologia di materiale.

Tutti i dettagli relativi alle modalità di conferimento si trovano sul calendario distribuito insieme ai nuovi contenitori.

### 2 Si potranno recuperare a parte gli avanzi alimentari e vegetali

Con la raccolta porta a porta ci sarà un apposito contenitore per raccogliere gli scarti organici (scarti di cucina e del giardino), separandoli dalle altre tipologie di rifiuti. L'organico potrà essere trasformato in un prezioso fertilizzante ecologico: il compost. Nell'anno 2013 gli impianti di compostaggio italiani hanno prodotto oltre 767 mila tonnellate di ammendante: misto (71,9%), verde (25%), non compostato e compost fuori specifica (3,1%).

*(Dati ISPRA)*



# Istruzioni per un'efficace raccolta differenziata

Prima di differenziare, è importante pensare in un'ottica di riduzione dei rifiuti, ovvero cercare di non crearne di nuovi. Per questo, al momento dell'acquisto, privilegiate prodotti con imballaggi poco ingombranti o in materiali riciclati o riciclabili o che possono essere riutilizzati. Preferite i vuoti a rendere, le ricariche e i prodotti alla spina. Diversi punti vendita si stanno organizzando per assecondare questa tendenza dei cittadini ad un consumo responsabile (per es. detersivi alla spina, pannolini lavabili o biodegradabili ecc.).

Questi sono i marchi degli imballaggi riciclabili:

**Carta e cartone:** PAP

**Poliaccoppiati:** C/etichettatura materiale predominante

**Plastica:** HDPE, LPDE, PET, PVC, PS, PP

**Ferro,** alluminio e acciaio: FE, AL, ACC

**Vetro:** VE, GL

Separate il più possibile le parti in diversi materiali degli imballaggi, prima di gettarli.

Se possibile, risciacquate quelli in vetro, plastica e metallo: i materiali non vengono raccolti tutti i giorni e gli avanzi di cibo possono creare problemi igienici nei contenitori della raccolta!

Schiacciate e rendete meno voluminosi quelli in plastica e in cartone: il costo di trasporto incide sui costi della raccolta differenziata!

**IMPORTANTE.** Conferite i differenti rifiuti nei contenitori appositi, riconoscibili dal colore. **Attenzione!** Piccole quantità di rifiuti nel contenitore sbagliato possono rendere tutto il resto inutilizzabile e non riciclabile.

## Rifiuti ingombranti e pericolosi: un capitolo a parte

Consegnateli presso il Centro di raccolta comunale o nei luoghi autorizzati. Non gettateli nei normali contenitori per rifiuti.

# Riapp: l'app sui rifiuti

Riapp è un'applicazione per smartphone e tablet, consultabile anche dal pc di casa, con la quale visualizzare tutte le informazioni necessarie per una buona raccolta differenziata.

Accedi al sito attraverso l'indirizzo o internet o il QR code e seleziona Comune e zona: il gioco è fatto!

SCARICA  
**Riapp**  
www.riapp.it



Con Riapp potrai:

- Ripassare le istruzioni di raccolta del tuo Comune
- Conoscere i giorni di raccolta del "porta a porta" attraverso il Calendario giornaliero
- Consultare il Dizionario dei rifiuti, per scoprire dove conferire le diverse tipologie
- Visualizzare tutte le informazioni sui centri di raccolta (isole ecologiche) e le indicazioni per accedervi ... e altro ancora!




## Sacchetti per organico

Si ricorda che è possibile utilizzare anche i sacchetti del supermercato per la raccolta degli scarti alimentari e organici solo se oltre ad essere biodegradabili sono compostabili come da standard europeo UNI EN 13432:2002. I sacchetti conformi riportano l'indicazione della norma sopra citata o i seguenti marchi:



Conferire i sacchetti al servizio di raccolta possibilmente pieni per almeno 2/3.



## Scarti alimentari e organici

L'organico rappresenta una parte molto importante del totale dei rifiuti, circa il 33%.

### SÌ

Scarti di cibo, di frutta e verdura, alimenti avariati, gusci d'uovo, fondi di caffè e filtri di tè, pane, foglie, fiori recisi, piante, terriccio dei rinvasi, carta assorbente, tovaglioli, salviette e fazzoletti di carta, tappi di sughero, cenere di legna.

### NO

Tutto quello che non è di origine vegetale o animale, ed in particolare le confezioni degli alimenti: vaschette, barattoli, retine, buste, cellophane, ecc., piatti e bicchieri di plastica.

In particolare vanno esclusi i rifiuti liquidi.

### COME

Inserire il sacchetto biodegradabile e compostabile nell'apposita biopattumiera. Prima di essere conferiti, i rifiuti organici vanno ben sgocciolati. Il sacchetto va gettato nel mastello marrone o nel carrellato marrone per gli scarti alimentari e organici.

Il mastello o il carrellato sarà svuotato dagli operatori e ricollocato dove era stato esposto.

Ritirare il contenitore dopo lo svuotamento.

#### DOTAZIONE CONTENITORI PER LA RACCOLTA

##### Utenze domestiche (famiglie)

biopattumiera areata, sacchetti biodegradabili e compostabili (forniti per 12 mesi), contenitore rigido per l'esposizione.

##### Utenze non domestiche (commerciali)

contenitore per l'esposizione.

## Compostaggio domestico

Il compostaggio domestico è un processo naturale per ricavare del buon terriccio dagli scarti organici di cucina e di giardino. Il compost è un ottimo fertilizzante per orti e piante, e lo si può ottenere anche in casa con una compostiera, un contenitore areato studiato per il compostaggio domestico. Il compost matura in 8-12 mesi, ma lo si può utilizzare "fresco" già dopo 6 mesi.

#### Le 4 regole d'oro per un buon compostaggio:

- La preparazione del fondo, predisponendo un drenaggio con materiale di sostegno.
- La varietà dei materiali, usando sia scarti di cucina che di giardino.
- La miscelazione e l'aerazione, assicurando la presenza di ossigeno con materiali porosi e rivoltandolo spesso.
- La giusta umidità, drenando, annaffiando il materiale o spostando il compost in ombra o al sole.

Il compostaggio domestico consente di ridurre i rifiuti da conferire al servizio di raccolta e da gestire.

### SÌ

Sfalci d'erba, fiori recisi, ramaglie, potature, residui vegetali da pulizia dell'orto, scarti organici da cucina.

### NO

Nylon, sacchetti e cellophane, vasi in plastica.

#### La compostiera può essere richiesta gratuitamente al tuo Comune.

Il modulo per l'iscrizione all'Albo Compostatori può essere ritirato in Comune e dovrà essere consegnato all'ufficio protocollo del Comune. Il nostro Comune rientra tra i Comuni Amici di "Compost Ti Amo!" progetto della Città metropolitana di Roma capitale finanziato dalla Regione Lazio. Per informazioni ed assistenza sul compostaggio domestico potete consultare il sito [www.compostiamo.it](http://www.compostiamo.it) oppure chiamare il numero verde 800.864776 nei giorni di martedì e giovedì dalle ore 10.00 alle ore 18.00.



## Imballaggi in plastica e metallo



Per evitare di avere sgradevoli odori, è buona norma sciacquare i contenitori, soprattutto se hanno contenuto alimenti o liquidi. È opportuno ridurre il volume dei contenitori schiacciandoli.

### SÌ

Bottiglie, vasetti e barattoli di plastica, piatti e bicchieri di plastica usa e getta (privi di residuo di cibo), flaconi di detersivi, detersivi e shampoo, buste e sacchetti di plastica, confezioni o contenitori di alimenti in plastica o polistirolo per uova, alimenti e oggetti vari, grucce per abiti, involucri, film e pellicole, cassette per frutta, reti per frutta e verdura, lattine per bevande, vaschette e fogli di alluminio, scatole di metallo per alimenti (preferibilmente sciacquati), tappi a vite e a corona di metallo, coperchi di metallo.

### NO

Oggetti in plastica e gomma (giocattoli, posate di plastica usa e getta, penne, pennarelli, spazzolini, cassette e DVD...).

### COME

Gli imballaggi in plastica devono essere conferiti sciacquati e schiacciati nel sacco giallo o nel carrellato con coperchio giallo. Il carrellato sarà svuotato dagli operatori e ricollocato dove era stato esposto. Ritirare il contenitore dopo lo svuotamento.

**ATTENZIONE!** Piatti e i bicchieri in plastica “usa e getta” (sufficientemente puliti) vanno raccolti insieme agli imballaggi in plastica.

#### DOTAZIONE CONTENITORI PER LA RACCOLTA

**UtENZE domestiche (famiglie)**  
sacco giallo.

**UtENZE non domestiche (commerciali)**  
bidone carrellato grigio con coperchio giallo.

## Carta, cartone e cartoni per bevande

La carta costituisce circa il 25% dei rifiuti.

Carta, cartone e cartoni per bevande possono essere riciclati risparmiando materie prime, acqua ed energia elettrica.

### SÌ

Imballaggi di carta, cartone e cartoncino, libri, giornali, riviste, fogli e quaderni, depliant, volantini, manifesti, scatole, scatolette, cartoni per bevande.

### NO

Carta o cartone sporchi di cibo o di altre sostanze, carta oleata o plastificata, piatti e bicchieri di plastica, buste o sacchetti di plastica.

### COME

- Piegare e ridurre il volume dei cartoni.
- Togliere eventuali involucri o sacchetti di plastica.
- Sciacquare e schiacciare i cartoni per bevande.
- La carta, cartone e cartoni per bevande vanno inseriti nel mastello bianco o nel carrellato bianco, **sfusi senza sacchetti in plastica.**

Il mastello o il carrellato sarà svuotato dagli operatori e ricollocato dove era stato esposto.

Ritirare il contenitore dopo lo svuotamento.

#### DOTAZIONE CONTENITORI PER LA RACCOLTA

**UtENZE domestiche (famiglie)**  
**e utenze non domestiche (commerciali)**  
mastello grigio con coperchio bianco, bidone carrellato grigio con coperchio bianco.





## Contenitori in vetro

Il vetro costituisce circa il 10% dei rifiuti. Grazie alle sue caratteristiche fisiche che ne fanno il contenitore ideale per i liquidi riciclabile all'infinito.

### SÌ

Bottiglie, vasetti, barattoli e contenitori in genere di vetro.

### NO

Lampadine, neon, cristallo, specchi, piatti ed oggetti in ceramica, contenitori pericolosi e infiammabili, bombole spray.

Le lastre di vetro devono essere conferite presso i Centri di Raccolta comunali.

### COME

I contenitori in vetro devono essere conferiti nel mastello o nel carrellato con coperchio verde, **sfusi senza buste in plastica**. Per evitare di avere sgradevoli odori, è buona norma **sciacquare** i contenitori, soprattutto se hanno contenuto alimenti o liquidi.

Il mastello o il carrellato sarà svuotato dagli operatori e ricollocato dove era stato esposto.

Ritirare il contenitore dopo lo svuotamento.

DOTAZIONE CONTENITORI PER LA RACCOLTA

**UtENZE domestiche (famiglie) e utenze non domestiche (commerciali)**

mastello grigio con coperchio verde, bidone carrellato grigio con coperchio verde.

## Rifiuti non riciclabili

Dei rifiuti che produciamo solo il 20% circa non è riciclabile, considerando le tecnologie e i materiali attuali; questo significa che la maggior parte dei rifiuti (domestici) è invece riciclabile.

### SÌ

Tutti i materiali non riciclabili, per es. carta oleata o plastificata, plastiche non aventi funzione di imballaggio: giocattoli, posate di plastica usa e getta, pannolini e assorbenti, CD, musicassette, DVD, VHS, lampadine a incandescenza, penne e pennarelli, sacchi per aspirapolvere, spazzolini, collant, rasoi in plastica.

### NO

Rifiuti riciclabili.

### COME

Utilizzare i sacchi neri forniti gratuitamente per i primi 12 mesi da inserire nel carrellato grigio.

Il carrellato sarà svuotato dagli operatori e ricollocato dove era stato esposto.




Ritirare il contenitore dopo lo svuotamento.

**Gli utenti che utilizzano pannolini, pannoloni e traverse sanitarie** possono attivare il servizio specifico di raccolta che avverrà attraverso l'utilizzo di sacchi rossi forniti che dovranno essere esposti all'interno del **contenitore grigio dei rifiuti non riciclabili** secondo il calendario consegnato. Per le modalità chiamare il numero verde di AVR SpA 800.758650 attivo tutti i giorni 24h su 24.

DOTAZIONE CONTENITORI PER LA RACCOLTA

**UtENZE domestiche (famiglie)**  
mastello grigio con coperchio grigio.

**UtENZE non domestiche (commerciali)**  
sacco nero.





## Pile esauste

**Conferire negli appositi contenitori** situati sul territorio comunale.

Le sostanze dannose che evitiamo di disperdere nell'ambiente riciclando le pile esauste sono il mercurio, il cromo, il nichel-cadmio ed il litio.

## Farmaci scaduti

**Conferirli negli appositi contenitori** situati presso le farmacie.

I farmaci sono prodotti chimici di sintesi sulle cui confezioni compare sempre una data di scadenza.

Trascorso il termine ultimo indicato dalla casa farmaceutica, i medicinali non sono più utilizzabili e devono essere smaltiti correttamente.

Se gettati in discarica, alcuni elementi possono dar luogo ad emanazioni tossiche o inquinare il percolato (il liquido che si accumula sul fondo della discarica). Per questo motivo, i farmaci scaduti non devono essere gettati nei normali cassonetti, ma vanno depositi negli appositi contenitori.

**ATTENZIONE!** Le confezioni (scatola e istruzioni) vanno conferite nei contenitori della carta.

## Indumenti usati

### SÌ

Tutti gli indumenti usati: magliette, camicie, giacche, scarpe, cinture, maglioni, cappotti, sciarpe ecc.

### NO

Scarti di industria tessile e manifatturiera (indifferenziato non riciclabile).

### COME

Gli indumenti usati vanno conferiti senza alcun sacco presso gli appositi contenitori dislocati sul territorio comunale.







## Ingombranti

I rifiuti ingombranti possono essere ritirati **gratuitamente** a domicilio prenotando il servizio attraverso il **numero verde: 800 758650**.

Gli ingombranti sono costituiti in larga percentuale (60-80%) da materiali ferrosi o plastici e legno che possono essere riciclati e/o recuperati.

### SÌ

Poltrone, divani, materassi, mobili vecchi e arredi (in legno e in metallo).

### NO

Rifiuti ingombranti da attività non domestica e dalle ditte/attività imprenditoriali.

## RAEE

**Per RAEE si intendono i Rifiuti di Apparecchiature Elettriche ed Elettroniche**, ossia tutti rifiuti derivanti da dispositivi che utilizzano energia elettrica comprensivi di optional e componentistica elettronica accessoria connessa al loro funzionamento.

### COME

Per il ritiro, fino all'apertura dei Centri di Raccolta, sarà allestito un calendario a parte adeguatamente pubblicizzato.

## Sfalci e potature

Gli scarti vegetali provenienti dalla cura del giardino sono fondamentali per gli impianti di compostaggio, per integrare il materiale proveniente dagli scarti di cucina con una componente ricca di carbonio e strutturalmente più corposa. Questo permette di realizzare un ottimo compost utilizzabile in agricoltura.

### SÌ

Sfalci d'erba, fiori recisi, ramaglie, potature di alberi e siepi, residui vegetali da pulizia dell'orto.

### NO

Tutti i materiali di origine NON vegetale.

### COME

Per il ritiro, fino all'apertura dei Centri di Raccolta, sarà allestito un calendario a parte adeguatamente pubblicizzato.





## Centri di Raccolta Comunali (Isole Ecologiche)

Il Centro di Raccolta Comunale è un'area recintata e custodita dove è possibile conferire, oltre ai rifiuti riciclabili, anche le tipologie di rifiuti che non possiamo separare in casa.

L'ingresso è gratuito e riservato agli aventi diritto dei Comuni di Monteflavio, Montorio Romano, Moricone e Nerola (utenze iscritte al ruolo TARI), esibendo la tessera sanitaria per l'identificazione.

Per accedere occorre essere muniti di tessera sanitaria. Il personale presente nel Centro di Raccolta Comunale è a disposizione degli utenti per ogni tipo di informazione e di aiuto per il corretto conferimento dei rifiuti.

### Dove si trovano

**Moricone:** Località Le Prata.

**Monteflavio:** Via Monte Gennaro.

### Giorni e orari di apertura

Saranno oggetto di successiva comunicazione a tutti i cittadini.

## AVVISO

I **rifiuti ingombranti** posso essere ritirati gratuitamente a domicilio prenotando al numero verde 800 758650"

Per il ritiro dei **RAEE**, fino all'apertura dei Centri di Raccolta, sarà allestito un calendario a parte adeguatamente pubblicizzato.

Per il ritiro di **sfalci e potature**, fino all'apertura dei Centri di Raccolta, sarà allestito un calendario a parte adeguatamente pubblicizzato.

## I tempi di biodegradabilità di alcuni oggetti di uso quotidiano

Giornale	6 settimane
Scatola di cartone	9 mesi
Torsolo di mela	2 mesi
Fazzoletto di carta	3 mesi
Sigaretta con filtro	1 anno
Gomma da masticare	5 anni
Legno verniciato	13 anni
Lattina in alluminio	20 - 100 anni
Barattolo	50 anni
Contenitore in polistirolo	50 anni
Pannolino e assorbente usa e getta	450 anni
Bottiglia di plastica	100 - 1000 anni
Busta o sacchetto di plastica	100 - 1000 anni
Piatto e bicchiere di plastica	100 - 1000 anni
Carta telefonica	1000 anni
Bottiglia di vetro	tempo indeterminato

Non abbandonare i rifiuti nell'ambiente. Fai la raccolta differenziata.

# Un utile elenco, per una raccolta differenziata più facile

## A

- Accendino
- Addobbi natalizi
- △ Agende
- Aghi (riposti nel loro astuccio)
- Albero natale naturale
- Albero natale sintetico
- ★ Alluminio (vaschette e fogli)
- Antenne paraboliche
- Apparecchiature elettroniche
- Armadio
- Asciugacapelli (Phon)
- Aspirapolvere
- Asse da stiro
- Assorbenti igienici
- Avanzi di pasti

## B

- Bacinella in plastica
- ◆ Barattoli in vetro
- ★ Barattoli in plastica alimenti
- Bastoncini cotton fioc usa e getta
- Batterie orologi, cellulari
- Batuffoli cotone
- ★ Bicchieri di plastica usa e getta
- Bicchieri in vetro
- Bicicletta
- Bigiotteria
- Biro, penne ecc
- Biscotti
- ★ Blister in plastica (esempio contenitori giocattoli, pile)
- ★ Bombolette spray
- Borse in pelle o tela
- ★ Bottiglie di plastica bevande
- ◆ Bottiglie di vetro
- Bottoni
- △ Brik (latte succhi di frutta)
- Buccie di frutta
- Bulloneria
- ★ Buste di plastica alimenti
- ★ Buste di plastica

## C

- Calze di nylon
- Calze e calzini
- Capelli /Peli animali
- ◆ Caraffe di vetro (no cristallo)
- Cards plastificate (bancomat/spesa)
- Carne
- Carta assorbente (da cucina)
- △ Carta da pacco
- △ Carta del pane

● Scarti alimentari e organici

■ Rifiuti non riciclabili

◆ Contenitori in vetro

- Carta forno
- Carta per alimenti (formaggio o affettati)
- △ Cartone ondulato
- △ Cartoni delle pizze se non unti
- Cartucce stampanti, toner
- Cassette audio
- Cassette della frutta in legno (pezzetti o piccole quantità)
- ★ Cassette della frutta in plastica
- △ Cassette di cartone per la frutta
- Cd
- ★ Cellophane
- Cellulare e accessori
- Cenere del caminetto (spenta e piccole quantità)
- Ceramiche varie
- Cerotti

- ★ Chiusura dello yogurt in carta stagnata
- Cialda in plastica per caffè espresso
- Cibo (avanzi sia crudi che cucinati)
- Cinture
- Colla stick
- Computer e accessori
- ★ Contenitore da cucina in plastica
- ★ Contenitore dello yogurt
- ★ Contenitore di prodotti per l'igiene della casa vuoti (lavatrice, lavastoviglie, ammorbidente, ecc)
- ★ Contenitore di prodotti per l'igiene personale vuoti (bagnoschiuma, shampoo, ecc)
- Cotone idrofilo
- Cozze, vongole, lumache (gusci)
- Cucina (mobili, elettrodomestici)

## D

- Dentifricio (tubetto)
- △ Depliant, Volantini
- Detergenti
- Divani, poltrone
- Dvd

## E

- Elettrodomestici
- Escrementi animali

## F

- △ Faldoni ufficio senza anelli
- Fiori finti
- Fiori recisi e secchi
- Floppy disk
- Fondi di tè o caffè
- Forni
- Frutta
- Formaggi

## G

- Giocattoli di qualsiasi genere
- △ Giornali
- Gomma da masticare
- Gomme per cancellare
- Guanti in gomma
- Gusci d'uovo

★ Imballaggi in plastica e metalli

△ Carta, cartone e cartoni per bevande

● Centri di raccolta comunali  
Ingombranti ritiro a domicilio  
RAEE E POTATURE raccolte straordinarie

## I

- Ingombranti
- Indumenti usati (contenitori stradali o Centro di Raccolta Comunale)

## L

- Lampade neon, ecc
- Lampadine a incandescenza
- ★ Lattine
- Lavatrici e lavastoviglie
- Legni da potatura
- Lettiere minerali piccoli animali
- ◆ Lettiere biodegradabili certificate piccoli animali
- △ Libri
- ◆ Lische pesce

## M

- Materassi
- Mobili
- Mollette per bucato plastica/legno
- Mozziconi di sigarette

## N

- Nastri per regali
- Neon
- ◆ Noccioli

## O

- Occhiali
- Ombrelli
- Orologi
- ◆ Ossi
- Oli minerali esausti
- Oli vegetali esausti

## P

- ◆ Pane
- Pannolini e pannoloni
- Pellicole fotografiche
- Peluches
- Pennarelli / pennelli
- Pentole, padelle, tegami
- ★ Piatti di plastica usa e getta
- Piatti in ceramica
- Piccoli elettrodomestici (phon ....)
- △ Pieghevoli
- Pile (batterie uso domestico)
- ★ Polistirolo da imballaggio (piccole quantità)
- Poltrone
- Posate di plastica

## Q

- △ Quaderni

## R

- Rasoio usa e getta
- Residui da orto
- △ Riviste non plastificate
- Rubinetteria

## S

- Sacchetti dell'aspirapolvere
- Scarpe (raccoltori indumenti usati)
- △ Scatole cartone/cartoncino
- Schedine tipo gratta e vinci
- Scontrini fiscali
- Sedie/sdraio/seggolini bambini
- ◆ Semi
- Sfalci
- Siringhe (con ago ben ricoperto)
- Spazzola per capelli/abiti/animali
- Spazzolino da denti
- Specchi
- Spugnette/stracci
- ◆ Stuzzicadenti in legno

## T

- Tamponi per timbri
- Tappeti e tendaggi
- ★ Tappi a corona
- ◆ Tappi in sughero naturale
- Tappi in sughero sintetico
- ★ Tappi metallici di barattoli
- △ Tetra Pak
- ◆ Torsoli
- ◆ Tovaglioli di carta usati

## V

- ★ Vaschette alimentari
- ◆ Vasetti di vetro
- Vasi in genere
- ★ Vassoi per alimenti in polistirolo (pulito)
- Videocassette

## Z

- Zainetti scuola
- Zerbini

◆ Scarti alimentari e organici

■ Rifiuti non riciclabili

◆ Contenitori in vetro

★ Imballaggi in plastica e metalli

△ Carta, cartone e cartoni per bevande

● Centri di raccolta comunali  
Ingombranti ritiro a domicilio  
RAEE E POTATURE raccolte straordinarie

PER INFORMAZIONI:



[www.avrgroup.it](http://www.avrgroup.it)



Attivo tutti i giorni 24h su 24  
[info@avrgroup.it](mailto:info@avrgroup.it)

