



# RACCOLTA DIFFERENZIATA



Semplici regole pratiche per fare bene la raccolta differenziata di qualità:

COSA CONFERIRE	DOVE CONFERIRE	COME CONFERIRE	COSA NON CONFERIRE
<b>RIFIUTO ORGANICO o UMIDO</b> 	<b>L'UMIDO VA CONFERITO NEL CONTENITORE DEDICATO</b>	Per gettare nel contenitore si possono utilizzare solo sacchi in carta e/o mater-bi biodegradabili e compostabili. Non si devono usare i sacchetti in plastica.	Materiale non biodegradabile, pannolini, assorbenti, stracci, ramaglie, potature di alberi
<b>IMBALLAGGI in CARTONE</b> 	<b>DAL 1/10 AL 31/5 NEL CONTENITORE</b> per Raccolta Differenziata degli Imballaggi commerciali Dal 01/06 al 30/09 Da esporre di fronte all'esercizio non prima delle 12 ed entro le 13 <b>LUN - MER- VEN - DOM</b>	Gli imballaggi di cartone devono essere separati dagli altri materiali, ben piegati, ridotti di volume	Non vanno conferiti altri rifiuti o imballaggi di altra natura.
<b>CARTA e CARTONCINO Tetrapak</b> 	<b>NEL CONTENITORE DEDICATO</b>	La carta e il cartoncino devono essere ben piegati ridotti di volume. Questa buona abitudine consente di ridurre i costi di servizio di raccolta perché si svuota il cassonetto solo quando pieno. Il tetrapak va gettato vuoto e asciutto	Non va conferito il cartone o altri rifiuti o imballaggi di altra natura.  No carta chimica (scontrini), carta da forno, carta oleata ecc.
<b>IMBALLAGGI in PLASTICA e METALLO</b> 	<b>DAL 1/10 AL 31/5 NEL CONTENITORE</b> per Raccolta Differenziata degli Imballaggi commerciali Dal 01/06 al 30/09 Da esporre di fronte all'esercizio non prima delle 12 ed entro le 13 <b>MAR - GIO - SAB</b>	L'imballaggio in plastica deve essere ridotto di volume ed inserito in un sacco davanti alla propria attività. Questa buona abitudine consente di ridurre i costi di servizio di raccolta perché riduce le frequenze di raccolta	Gli altri oggetti di plastica di provenienza domestica. Non conferire mai bottiglie, vaschette per alimenti, sacchetti, contenitori per salse ed altri imballaggi ANCORA PIENI anche parzialmente. Non conferire imballaggi compostabili
<b>VETRO</b> 	<b>IL VETRO DEVE ESSERE CONFERITO NEL CONTENITORE DEDICATO</b>	Imballaggi in vetro di qualsiasi colore	Pirofile, oggetti in cristallo come bicchieri, lampadari e posacenere, ceramica e porcellana come piatti e tazzine, contenitori in vetroceramica resistenti al fuoco (tipo pyrex), specchi, lampadine, ecc.
<b>SECCO RESIDUO</b> 	<b>IL SECCO RESIDUO VA CONFERITO NEL CONTENITORE DEDICATO</b>	Il secco residuo va conferito nel contenitore dentro un sacco	Materiale riciclabile, organico, imballaggi, potature, rifiuti tossici e pericolosi, latte di vernice, bombole di gas, oggetti elettrici ed elettronici ecc.
<b>IMBALLAGGI in LEGNO CASSETTE per FRUTTA, VERDURA ORTAGGI. Ma anche PALLET, CASSE e SCATOLE</b> 	<b>DEVONO ESSERE CONFERITE NEL CONTENITORE per Raccolta Differenziata degli Imballaggi commerciali</b>	Le cassette devono essere ripulite di tutti gli altri eventuali imballaggi e degli scarti eventualmente presenti, non vanno conferiti gli scarti dei prodotti che contenevano le cassette o imballaggi di altra natura	Oggetti e utensili in legno, mobilio, etc.

# DOVE CONFERIRE?

ISOLA ECOLOGICA CON STRUTTURE SEMINTERRATE  
(esempio)

ISOLA ECOLOGICA CON CAMPANE  
(esempio)

Raccolta differenziata con accesso elettronico solo per utenze abilitate (chiave elettronica)

ORGANICO (marrone) - SOLO VETRO (verde) - CARTA (blu) - IMBALLAGGI IN PLASTICA/METALLO (giallo) - RESIDUO (grigio)



ISOLA ECOLOGICA ATTREZZATA (ISEA) CON CAMPANE DI GRANDE VOLUME  
(esempio)

PUNTI DI RACCOLTA  
(esempio)

RACCOLTA DIFFERENZIATA DEGLI IMBALLAGGI COMMERCIALI  
(cartone - cassetine di legno e di plastica) – accesso con chiave elettronica

VETRO E ORGANICO  
(ut. centro storico) - chiave




Box di arredo urbano per contenitori rifiuti

# COME e COSA CONFERIRE?

CONFERIMENTO CON ACCESSO ELETTRONICO  
(es. chiave elettronica e conferimento rifiuto residuo)



RIFIUTO RESIDUO (INDIFFERENZIATO)

-  **1** Portare con sé il badge (chiave elettronica)
-  **2** Identificarsi con il badge sul contenitore di conferimento  
Appoggiare il badge sul pannellino previsto
-  **3** Attendere lo sblocco della serratura e aprire il portellone
-  **4** Conferire i rifiuti come specificato in questo libretto  
Cassetto volumetrico o pannello con diversi fori
-  **5** Chiudere il portellone



CASSETTO VOLUMETRICO

CALOTTA VOLUMETRICA



FORI E FERITOIE "TIPO" PER LA RACCOLTA DIFFERENZIATA