

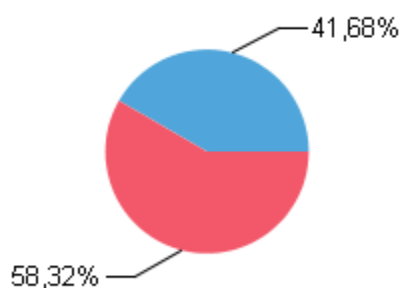
Dati Rifiuti Solidi Urbani per singolo Comune

Comune **TRIGGIANO (BA)**

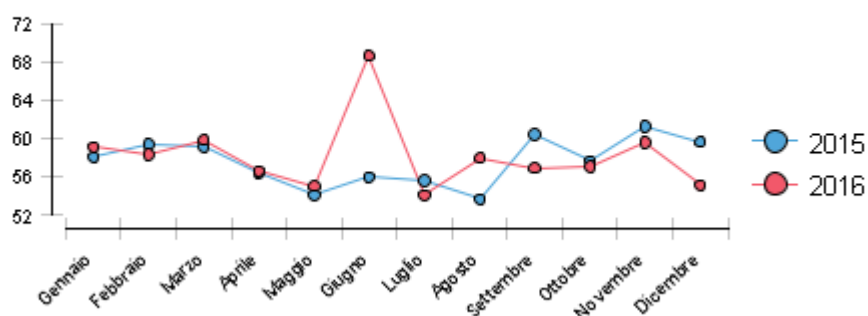
ARO di appartenenza **ARO Bari 7**

Periodo **2016**

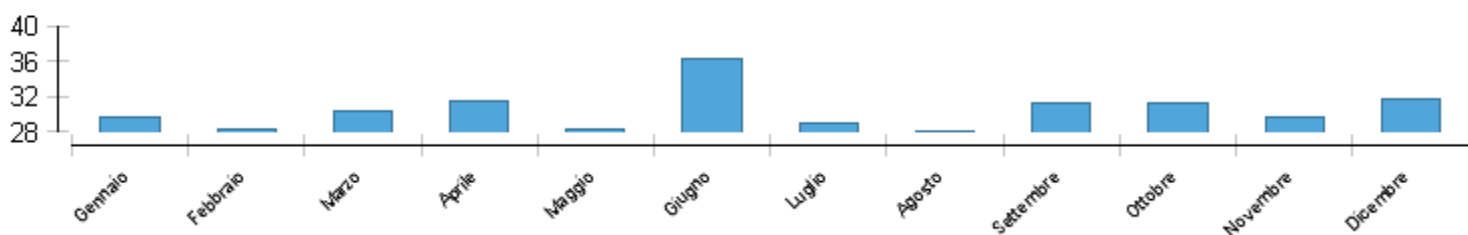
Raccolta RSU



Andamento differenziata



Andamento Produzione Procapite



Mese	Indifferenziata Kg kg.	Differenziata Kg kg.	Tot RSU kg kg.	Rif. Diff. %	Produzione Procapite kg. al Mese
Gennaio	332.960,00	480.307,00	813.267,00	59,06	29,76
Febbraio	323.774,00	452.615,00	776.389,00	58,30	28,41
Marzo	333.660,00	496.400,00	830.060,00	59,80	30,38
Aprile	374.560,00	487.228,00	861.788,00	56,54	31,54
Maggio	348.140,00	425.340,00	773.480,00	54,99	28,31
Giugno	310.920,00	679.035,00	989.955,00	68,59	36,23
Luglio	363.220,00	426.935,00	790.155,00	54,03	28,92
Agosto	322.325,00	443.706,00	766.031,00	57,92	28,03
Settembre	368.645,00	486.500,00	855.145,00	56,89	31,30
Ottobre	367.148,00	486.663,00	853.811,00	57,00	31,25
Novembre	326.900,00	481.740,00	808.640,00	59,57	29,59
Dicembre	389.746,00	477.040,00	866.786,00	55,04	31,72
TOTALE	4.161.998,00	5.823.509,00	9.985.507,00	58,32	30,45