

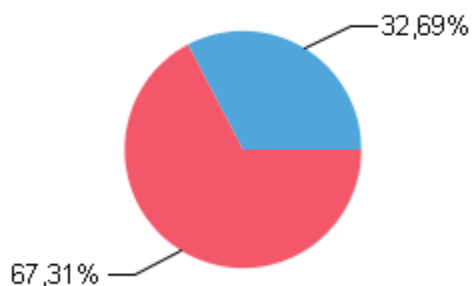
## Dati Rifiuti Solidi Urbani per singolo Comune

Comune **TRIGGIANO (BA)**

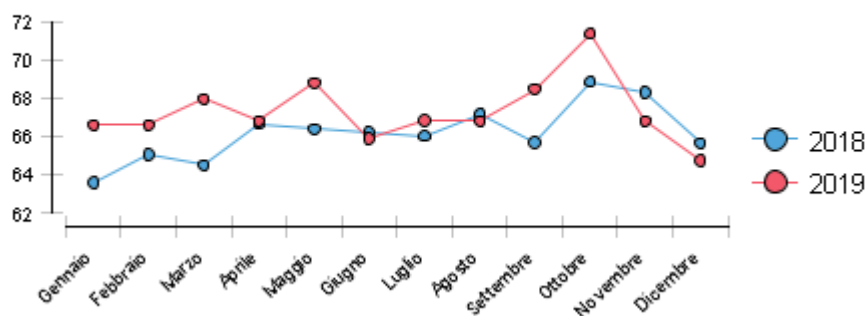
ARO di appartenenza **ARO Bari 7**

Periodo **2019**

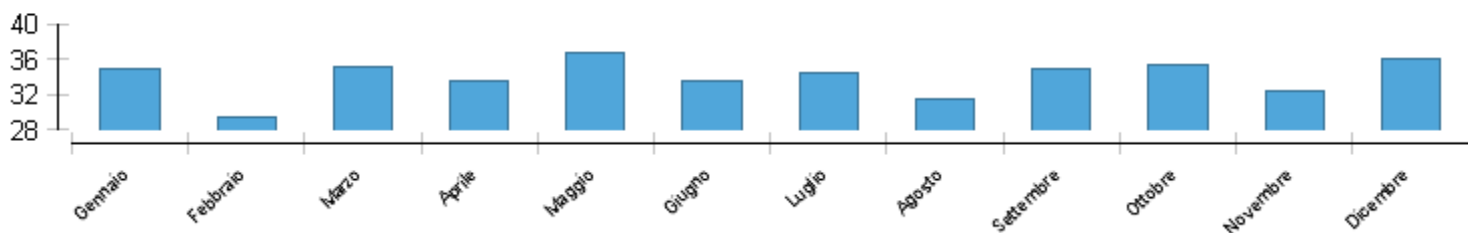
### Raccolta RSU



### Andamento differenziata



### Andamento Produzione Procapite



Mese	Indifferenziata Kg kg.	Differenziata Kg kg.	Tot RSU kg kg.	Rif. Diff. %	Produzione Procapite kg. al Mese
Gennaio	318.740,00	634.513,00	953.253,00	66,56	34,89
Febbraio	269.400,00	536.744,00	806.144,00	66,58	29,50
Marzo	307.060,00	650.395,00	957.455,00	67,93	35,04
Aprile	305.200,00	613.521,00	918.721,00	66,78	33,62
Maggio	313.120,00	689.756,00	1.002.876,00	68,78	36,70
Giugno	312.560,00	602.934,00	915.494,00	65,86	33,50
Luglio	312.640,00	629.262,00	941.902,00	66,81	34,47
Agosto	286.800,00	576.261,00	863.061,00	66,77	31,59
Settembre	299.860,00	650.407,00	950.267,00	68,44	34,78
Ottobre	276.260,00	688.275,00	964.535,00	71,36	35,30
Novembre	293.940,00	590.658,00	884.598,00	66,77	32,37
Dicembre	347.020,00	636.910,00	983.930,00	64,73	36,01
<b>TOTALE</b>	<b>3.642.600,00</b>	<b>7.499.636,00</b>	<b>11.142.236,00</b>	<b>67,31</b>	<b>33,98</b>