

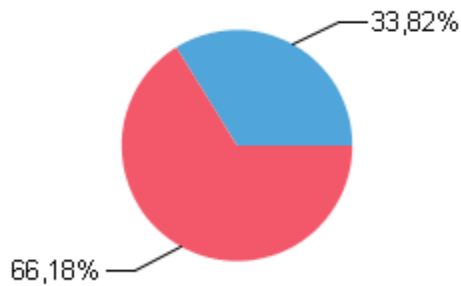
Dati Rifiuti Solidi Urbani per singolo Comune

Comune **TRIGGIANO (BA)**

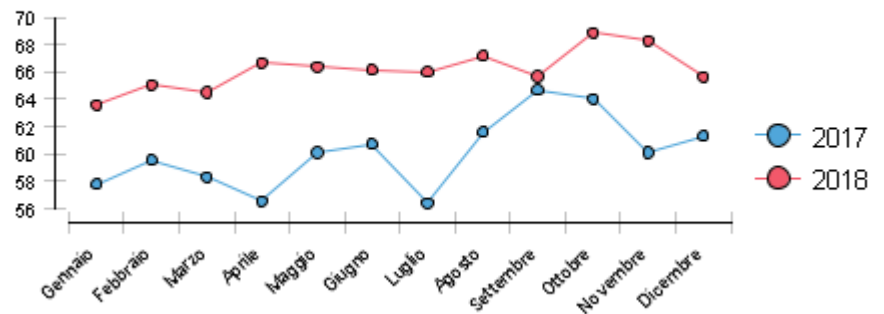
ARO di appartenenza **ARO Bari 7**

Periodo **2018**

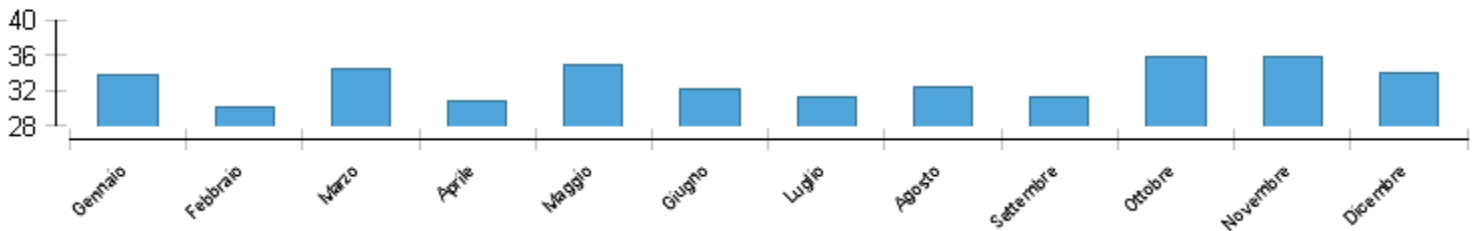
Raccolta RSU



Andamento differenziata



Andamento Produzione Procapite



Mese	Indifferenziata Kg kg.	Differenziata Kg kg.	Tot RSU kg kg.	Rif. Diff. %	Produzione Procapite kg. al Mese
Gennaio	336.100,00	586.529,00	922.629,00	63,57	33,77
Febbraio	288.840,00	536.798,00	825.638,00	65,02	30,22
Marzo	335.280,00	608.575,00	943.855,00	64,48	34,54
Aprile	280.920,00	560.894,00	841.814,00	66,63	30,81
Maggio	321.060,00	633.179,00	954.239,00	66,35	34,92
Giugno	296.260,00	579.726,00	875.986,00	66,18	32,06
Luglio	289.700,00	562.320,00	852.020,00	66,00	31,18
Agosto	290.280,00	594.160,00	884.440,00	67,18	32,37
Settembre	292.220,00	559.084,00	851.304,00	65,67	31,15
Ottobre	305.460,00	674.419,00	979.879,00	68,83	35,86
Novembre	309.820,00	666.805,00	976.625,00	68,28	35,74
Dicembre	319.380,00	609.963,00	929.343,00	65,63	34,01
TOTALE	3.665.320,00	7.172.452,00	10.837.772,00	66,18	33,05