

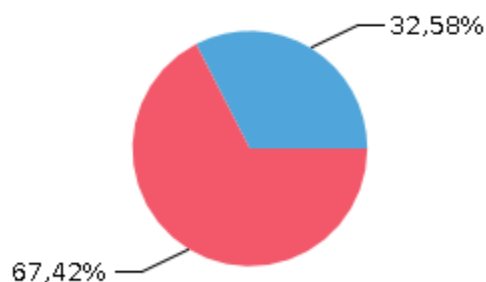
## Dati Rifiuti Solidi Urbani per singolo Comune

Comune **TRIGGIANO (BA)**

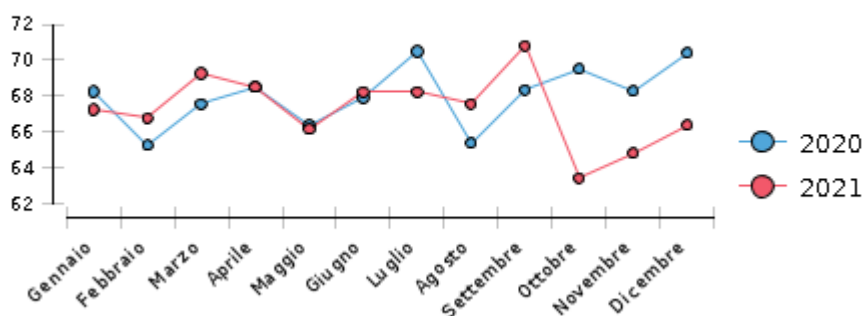
ARO di appartenenza **ARO Bari 07**

Periodo **2021**

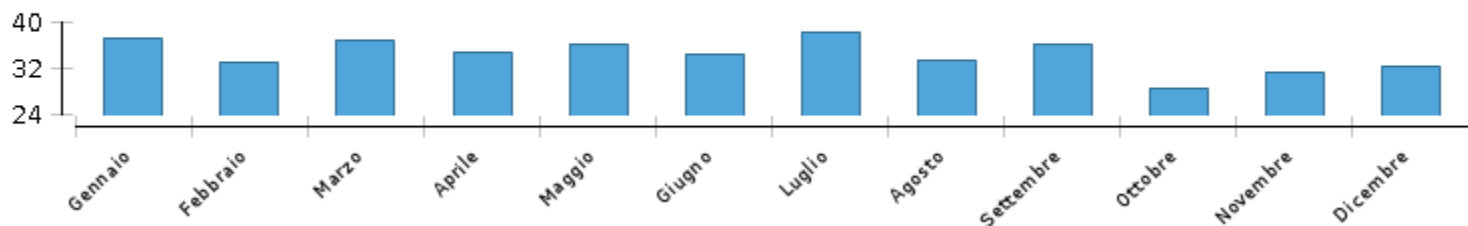
### Raccolta RSU



### Andamento differenziata



### Andamento Produzione Procapite



Mese	Indifferenziata Kg kg.	Differenziata Kg kg.	Tot RSU kg kg.	Rif. Diff. %	Produzione Procapite kg. al Mese
Gennaio	330.820,00	679.879,00	1.010.699,00	67,27	37,19
Febbraio	296.000,00	595.080,00	891.080,00	66,78	32,78
Marzo	305.240,00	688.520,00	993.760,00	69,28	36,56
Aprile	296.120,00	645.340,00	941.460,00	68,55	34,64
Maggio	331.240,00	648.757,00	979.997,00	66,20	36,06
Giugno	295.480,00	634.680,00	930.160,00	68,23	34,22
Luglio	327.560,00	704.266,00	1.031.826,00	68,25	37,96
Agosto	292.460,00	609.993,00	902.453,00	67,59	33,20
Settembre	286.760,00	695.192,00	981.952,00	70,80	36,13
Ottobre	282.900,00	491.063,00	773.963,00	63,45	28,48
Novembre	298.380,00	550.760,00	849.140,00	64,86	31,24
Dicembre	292.900,00	578.980,00	871.880,00	66,41	32,08
<b>TOTALE</b>	<b>3.635.860,00</b>	<b>7.522.510,00</b>	<b>11.158.370,00</b>	<b>67,42</b>	<b>410,54</b>