

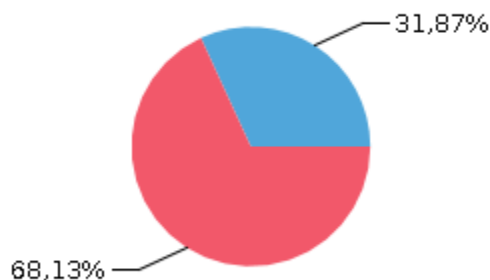
Dati Rifiuti Solidi Urbani per singolo Comune

Comune **TRIGGIANO (BA)**

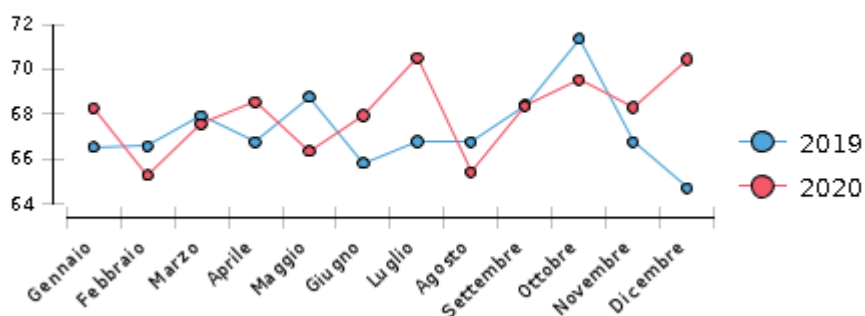
ARO di appartenenza **ARO Bari 07**

Periodo **2020**

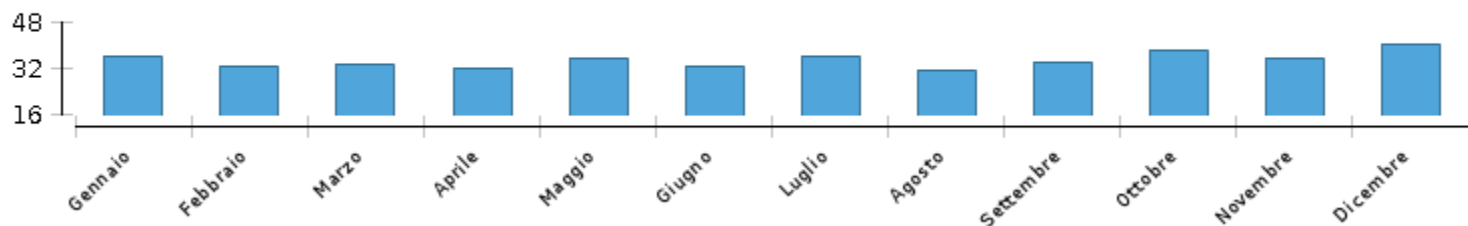
Raccolta RSU



Andamento differenziata



Andamento Produzione Procapite



Mese	Indifferenziata Kg kg.	Differenziata Kg kg.	Tot RSU kg kg.	Rif. Diff. %	Produzione Procapite kg. al Mese
Gennaio	310.800,00	668.857,00	979.657,00	68,27	35,85
Febbraio	307.740,00	579.198,00	886.938,00	65,30	32,46
Marzo	293.300,00	611.090,00	904.390,00	67,57	33,10
Aprile	275.440,00	600.313,00	875.753,00	68,55	32,05
Maggio	324.300,00	640.618,00	964.918,00	66,39	35,31
Giugno	282.540,00	599.135,00	881.675,00	67,95	32,44
Luglio	287.120,00	685.747,00	972.867,00	70,49	35,79
Agosto	291.520,00	551.930,00	843.450,00	65,44	31,03
Settembre	288.660,00	623.565,00	912.225,00	68,36	33,56
Ottobre	316.400,00	721.914,00	1.038.314,00	69,53	38,20
Novembre	301.600,00	649.835,00	951.435,00	68,30	35,00
Dicembre	321.320,00	765.444,00	1.086.764,00	70,43	39,98
TOTALE	3.600.740,00	7.697.646,00	11.298.386,00	68,13	414,77