

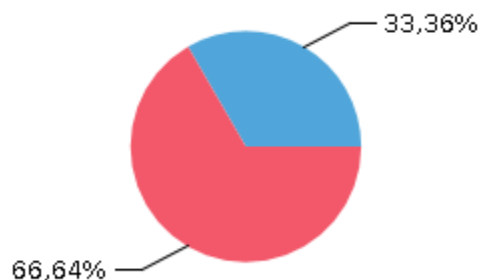
Dati Rifiuti Solidi Urbani per singolo Comune

Comune **TRIGGIANO (BA)**

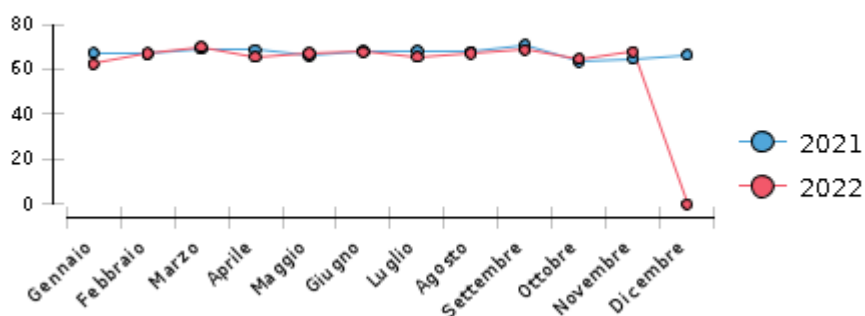
ARO di appartenenza **ARO Bari 07**

Periodo **2022**

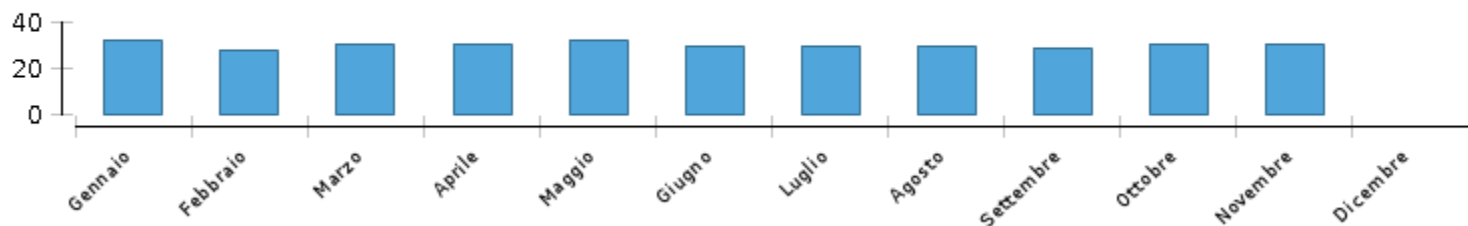
Raccolta RSU



Andamento differenziata



Andamento Produzione Procapite



Mese	Indifferenziata Kg kg.	Differenziata Kg kg.	Tot RSU kg kg.	Rif. Diff. %	Produzione Procapite kg. al Mese
Gennaio	320.880,00	532.200,00	853.080,00	62,39	31,39
Febbraio	242.440,00	492.610,00	735.050,00	67,02	27,04
Marzo	243.480,00	566.966,00	810.446,00	69,96	29,82
Aprile	283.460,00	539.418,00	822.878,00	65,55	30,28
Maggio	281.300,00	573.636,00	854.936,00	67,10	31,45
Giugno	254.660,00	533.345,00	788.005,00	67,68	28,99
Luglio	269.560,00	515.854,00	785.414,00	65,68	28,90
Agosto	259.800,00	526.650,00	786.450,00	66,97	28,93
Settembre	241.480,00	527.287,00	768.767,00	68,59	28,28
Ottobre	291.720,00	534.510,00	826.230,00	64,69	30,40
Novembre	263.500,00	554.564,00	818.064,00	67,79	30,10
Dicembre	0,00	0,00	0,00	0,00	0,00
TOTALE	2.952.280,00	5.897.040,00	8.849.320,00	66,64	325,58