

PRODUZIONE E RACCOLTA RU:

Ricerca produzione e raccolta differenziata del singolo comune:

Nazionale

Sardegna

Sassari

Tempio Pausania

Regionale

Produzione nazionale » Produzione regionale » Produzione provinciale della regione Sardegna » Produzione comunale della provincia di Sassari » Produzione del comune di Tempio Pausania

Provinciale

Comunale

Dati di Sintesi Dati di Dettaglio

Download

GESTIONE RU

COSTI GESTIONE RU

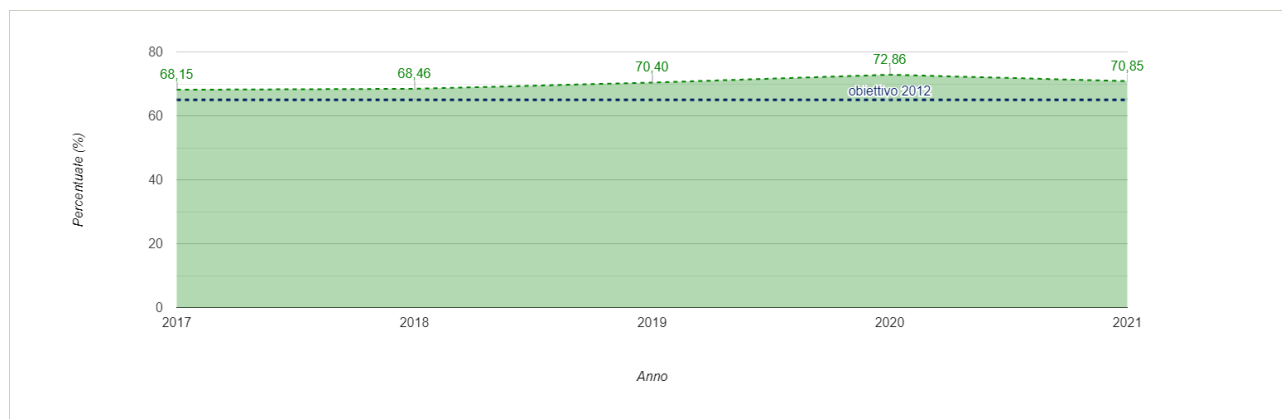
Guida alla navigazione

Fonti e metodologie

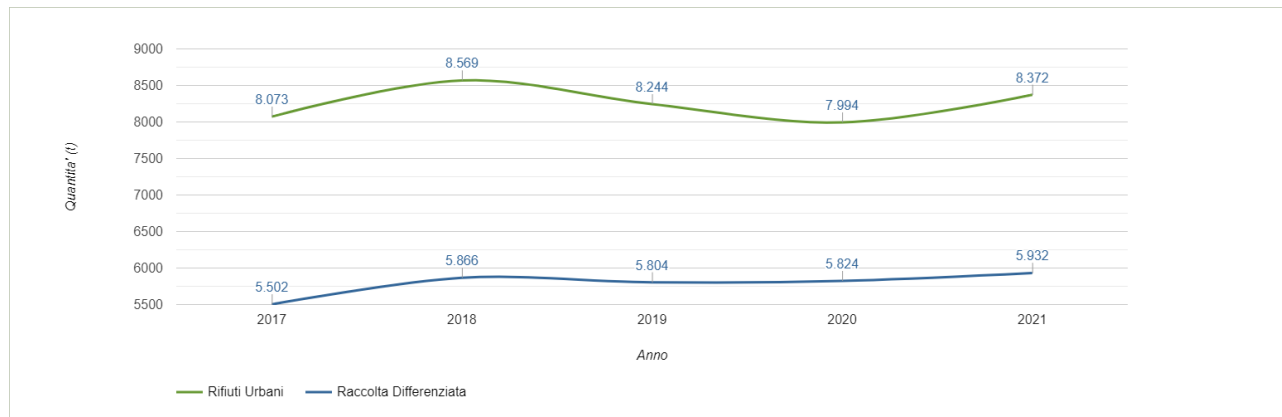
Anno	Dato relativo a:	Popolazione	RD (t)	Tot. RU (t)	RD (%)	RD Pro capite (kg/ab.*anno)	RU pro capite (kg/ab.*anno)
2021	Comune di Tempio Pausania	13.278	5.931,559	8.371,793	70,85	446,72	630,50
2020	Comune di Tempio Pausania	13.477	5.823,752	7.993,581	72,86	432,13	593,13
2019	Comune di Tempio Pausania	13.632	5.803,639	8.244,260	70,40	425,74	604,77
2018	Comune di Tempio Pausania	13.726	5.866,443	8.568,922	68,46	427,40	624,28
2017	Comune di Tempio Pausania	14.052	5.501,769	8.072,801	68,15	391,53	574,49

Utilizzando il pulsante è possibile esportare la tabella in formato csv [Esporta tabella](#)

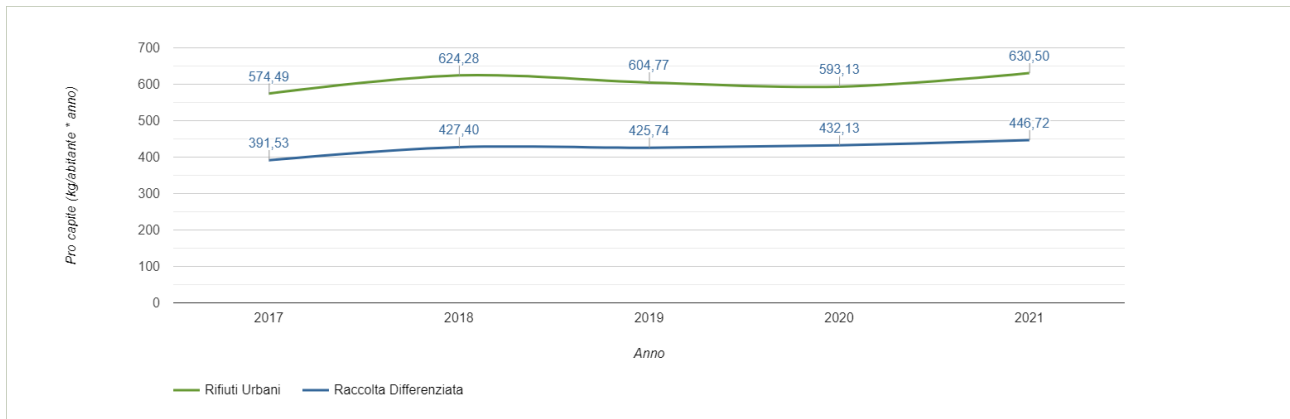
Dati in sintesi



Andamento della percentuale di raccolta differenziata



Andamento della produzione totale e della RD



### Andamento del pro capite di produzione e RD

**Catasto Rifiuti**  
Sezione Nazionale

---

Home
Elenco Autorizzazioni
Rifiuti Urbani
Rifiuti Speciali
Questionari/Richieste Dati
Pubblicazioni
Link

[Home > Rifiuti Urbani > Produzione e raccolta RU](#)

**PRODUZIONE E RACCOLTA RU:** Ricerca produzione e raccolta differenziata del singolo comune:

Nazionale: Sardegna | Sassari | Tempio Pausania

Regionale: \_\_\_\_\_

Provinciale: \_\_\_\_\_

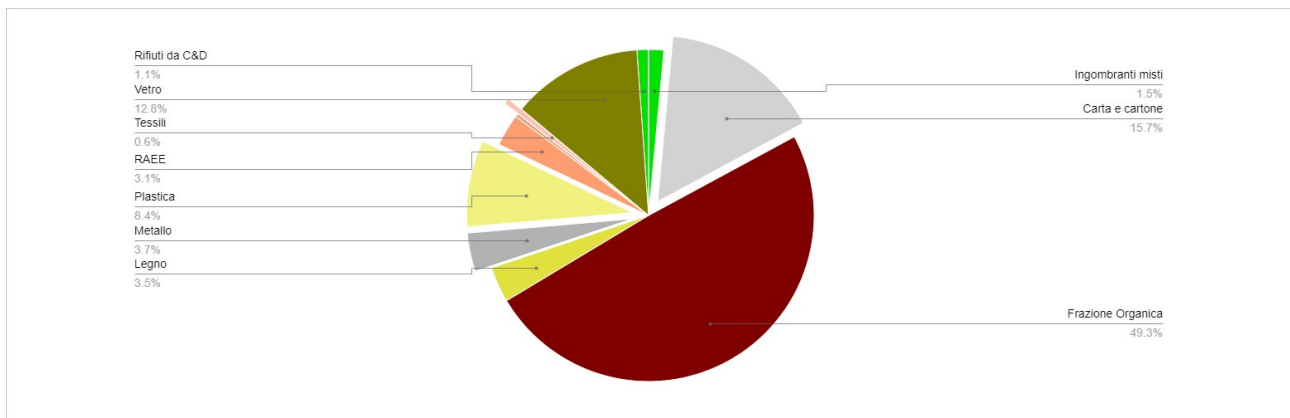
Comunale: \_\_\_\_\_

**Download** | **Dati di Sintesi** | **Dati di Dettaglio**

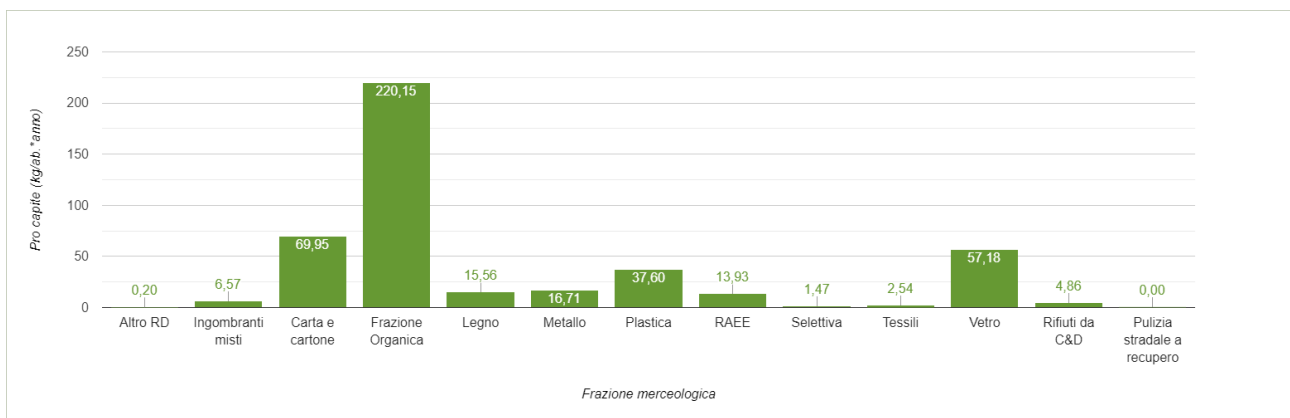
Anno	Dato relativo a:	Altro RD	Ingombranti misti	Carta e cartone	Frazione Organica	Legno	Metallo	Plastica	RAEE	Selettiva	Tessili	Vetro	Rifiuti da C&D	Pulizia stradale a recupero
2021	Comune di Tempio Pausania	2,642	87,281	928,815	2.923,165	206,665	221,856	499,250	184,960	19,481	33,730	759,220	64,494	-
2020	Comune di Tempio Pausania	2,299	116,348	916,537	2.773,156	147,204	211,989	473,002	171,452	16,557	46,433	680,450	268,325	-
2019	Comune di Tempio Pausania	1,535	80,101	964,733	2.840,411	141,615	209,671	506,915	165,729	15,788	29,411	767,988	79,741	-
2018	Comune di Tempio Pausania	0,927	70,140	946,811	2.988,451	128,356	188,829	488,578	149,070	12,977	39,355	783,121	69,830	-

Guida alla navigazione

### Dati in dettaglio



### Ripartizione percentuale della RD per frazione – Anno 2021



### Ripartizione del pro capite di RD per frazione – Anno 2021