




ALL YOU NEED IS... RECYCLE!



ALL YOU NEED TO KNOW ABOUT SEPARATE COLLECTION



ORGANIC WASTE ■

Use paper or compostable bags, never use plastic bags.

YES: kitchen waste and food scraps, coffee grounds and tea bags, kitchen paper towels, egg shells, cut flowers and house plants (without topsoil), perished foods, vegetables and fruits waste, stale bread, organic pets litter, oily tissues, ashes.

NO: clothes, leather, mown grass, pruned branches, brushwood, topsoil.

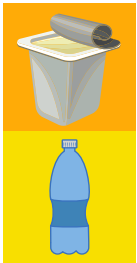


PAPER AND CARDBOARD ■

Fold large cardboards never use plastic bags.

YES: newspapers, magazines, leaflets - paper and cardboard packagings (pasta, salt, etc.) small and large carton boxes Tetra Pak (milk, fruit juice - remember to remove the plastic cap)

NO: dirty paper and cardboard - waxed paper (for food) or plastic-coated paper - baking paper - receipts - carbonless copy paper and similar




PLASTIC AND METALS ■

Insert plastic packagings into sealed bags and put them inside the container, reduce their volume, empty and flatten the boxes.

YES: containers for liquids (soft drinks, water), bottles for household and personal hygiene products, plastic plates, glasses and cutlery, polystyrene trays, shopping bags, clean yogurt jars, food packagings, polystyrene packagings.

NO: toys - plastic basins - plastic chairs and tables hard plastic (toothbrushes, pens, etc) - dirty plastic - any waste that is dirty with dangerous substances (paint, glue, solvents, etc.)



DRY WASTE ■

Put your waste in a semi-transparent bag.

YES: waste made of various materials (toothbrushes, razor blades, pens or plastic-coated paper, etc.) rags - ceramics - rubbers - plastic basins - nappies and sanitary pads - audio tapes CDs/DVDs and covers - dust vacuum cleaner - broken (non-electronic) toys socks and stockings

NOT: all recyclable materials - bulk or dangerous waste - electronic or electrical devices - light bulbs - batteries - drugs




GLASS ■

Throw your waste without any bag.

YES: big and small jars - bottles - drinking glasses

NO: windows and mirrors - ceramic and porcelain objects - light bulbs and neon tubes - Pyrex glass



BULK WASTE ■

The collection of bulk waste is carried out once a week at home by reservation at the **toll-free number 800.615.622.**

On the agreed day the material must be placed in front of the indicated house number, it must be arranged in order to be easily moved by the operators and must not have sharp or protruding parts.

CALENDAR OF SEPARATE COLLECTION

MONDAY TUESDAY THURSDAY WEDNESDAY FRIDAY SATURDAY






LIBERTÉ, ÉGALITÉ, FRATERNITÉ ET... RECYCLAGE!



TeknoService

TOUT CE QU'IL Y A À SAVOIR SUR LE TRI SELECTIF



DÉCHETS ORGANIQUES ■

Utiliser des sacs en papier ou compostables n'utilisez jamais de sacs en plastique.

OUI: déchets de cuisine et restes de repas - marc de café et sachets de thé - essuie-tout - coquilles d'oeufs - fleurs coupées et plantes (sans terre) - aliments périmés - déchets de légumes et de fruits - pain rassis - litière organique pour animaux - serviettes en papier souillées - cendres.

NON: tissus - cuir - élagages - branches - terreau.

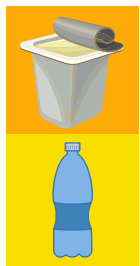


PAPIER ET CARTON ■

Réduire le volume des déchets, utiliser des sacs en papier pour regrouper les déchets. N'utilisez jamais de sacs en plastique.

OUI: journaux, magazines, dépliants - emballages en papier et carton (boîtes de pâtes, boîtes de sel, etc.), emballages tetra pak (carton de lait, de jus de fruits).

NON: papiers et cartons sales - papiers huilés (à usage alimentaire) ou plastifiés - papier sulfurisé - tickets de caisse - papier glacé en général.




PLASTIQUE ET MÉTAUX ■

Mettre les emballages en plastique dans des sacs fermés à l'intérieur du conteneur, réduire le volume, vider et écraser les boîtes.

OUI: récipients pour liquides (boissons, eau) - flacons de produits d'hygiène domestique et personnelle - vaisselle, verres et couverts en plastique - barquettes en polystyrène - sacs en plastique - pots de yaourt propres - emballages alimentaires - emballages en polystyrène - cintres - bouchons en aluminium pour bouteilles et bocaux - cannettes et boîtes pour boissons et aliments en acier - feuilles d'aluminium.

NON: jouets - bassines - chaises et tables en plastique - plastiques durs (brosses à dents, stylos, etc.) - pots avec des restes de peinture ou contenant des résidus de substances dangereuses (vernis, colles, etc.)



DÉCHETS NON RECYCLABLES ■

Mettre les déchets dans un sac semi-transparent.

OUI: déchets composés de plusieurs matériaux différents (brosses, lames de rasoir, stylos, papier huilé ou plastifié, etc.) chiffons - céramique - caoutchouc - bassines - couches et serviettes hygiéniques - cassettes audio CD/DVD et boîtiers, poussière aspirateur - jouets cassés (non électroniques), chaussettes.

NON: tous les matériels recyclables - déchets encombrants ou dangereux - déchets d'équipements électriques ou électroniques (DEEE) - ampoules - piles - médicaments.




VERRE ■

Jetez les déchets sans le sac.

OUI: bocaux, bouteilles, flacons en verre

NON: vitres et miroirs - poteries et porcelaine - ampoules et tubes néon - verre Pyrex



DÉCHETS ENCOMBRANTS ■

La collecte des déchets encombrants a lieu une fois par la semaine à domicile sur réservation au **numéro gratuit 800.615.622**.

Le jour convenu, le matériel doit être placé devant l'adresse indiquée, disposé de manière à être facilement déplacé par les opérateurs et ne pas avoir de parties pointues ou saillantes.

CALENDRIER POUR LA COLLECTE SÉPARÉE DES DÉCHETS

LUNDI



MARDI



MERCREDI




JEUDI




VENDREDI



SAMEDI





MATERIA ORGÁNICA ■

Use bolsas de papel o compostables - prohibido usar bolsas de plástico.

SÍ: restos de comida y de la cocina - poso de café y filtros de te - papel de cocina - cáscaras de huevo - flores cortadas y plantas domésticas (sin suelo) - alimentos estropeados - restos de fruta y verdura - pan duro - arena organica para mascotas - servilletas de papel usados - cenizas

NO: tejidos - cuero - siegas - podas- malezas -ramos - suelo




PAPEL Y CARTÓN ■

Comprimir los cartones voluminosos, prohibido usar bolsas de plástico.

SÍ: periódicos, revistas, folletos - embalaje de papel y cartón (cajas de pasta, de sal etc.) - paquetes de Tetra Pak (recuerde quitar la tapa de plástico de los envases de leche y zumo de fruta).

NO: papel y cartón sucios - papel engrasado (papel alimentario) o plastificado - recibos - papel químico en general




PLÁSTICO/ METALES ■

Poner los embalajes de plástico en una bolsa (de plástico) cerrada dentro del contenedor, reduciendo el volumen, pero primero asegúrate de comprimir los envases

SÍ: envases de plástico (bebidas, agua) - botellas de productos de limpieza y lucidado personal - platos, vasos y cubiertos de plástico - bolsas de compras - froscos de yogur limpios - recipientes para alimentos - embalajes de poliestireno blanco -- perchas - tapones de aluminio para botellas y tarros - metales y latas para bebidas y comida - contenedores de acero - papel de aluminio.

NO: juguetes - cuencas - sillas y mesas de plástico - objetos de plástico duro- plástico sucio - jarras con restos de colores y pinturas - Residuos que contienen restos de sustancias peligrosas



RESIDUOS NO RECICLABLES ■

Poner los desechos en una bolsa semitransparente.

SÍ: residuos compuestos de materiales diferentes (cepillos de dientes, cuchillos, bolígrafos, papel engrasado o plastificado, etc.) - paños - cerámica - objetos de goma - boles - pañales y compresas - cintas de audio, CD/DVD y sus estuches - polvo recolectado con la aspiradora - juguetes rotos (no electrónicos) - calcetines


NO: todos los materiales reciclables - basura voluminosa o peligrosa - residuos de aparatos eléctricos o electrónicos (RAEE) - bombillas - pilas - farmacos



VIDRIO ■

SÍ: latas - botellas - vasos - frascos de vidrio.

NO: cristal de ventanas o espejos - porcelana y cerámica - bombillas y luces neon- vidrio Pyrex



RESIDUOS VOLUMINOSOS ■

La recogida de desechos voluminosos se hace una vez por semana a domicilio previa reserva al **número gratuito 800.615.622**. En el día acordado, el material debe estar delante del número de casa indicado, ponerlo de manera que los operadores lo puedan mover fácilmente y no debe tener partes afiladas o salientes.

CALENDRIER POUR LA COLLECTE SÉPARÉE DES DÉCHETS

LUNES



MARTES



MIÉRCOLES



JUEVES



VIERNES



SÁBADO






DIE ZUKUNFT LIEGT IN DEINEN HÄNDEN: RECYCLE!



TeknoService

ALLES, WAS ES ÜBER DIE MÜLLTRENNUNG ZU WISSEN GIBT



BIOABFALL ■

Verwenden Sie Papier oder kompostierbare Biomülltüten - Verwenden Sie niemals Plastiktüten.

JA: Küchenabfälle und Essensreste - Kaffeesatz und Teebeutel - saugfähiges Küchenpapier - Eierschalen - Schnittblumen und Hauspflanzen (ohne Boden) - verdorbene Speisen - Gemüse- und Obstabfälle - altbackenes Brot - Wurf von kleinen Haustieren - gefettete Papiertücher - Asche

NEIN: Textilien - Leder - Mähen - Beschneiden - Reisig - Boden.

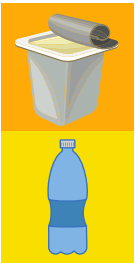


PAPIER UND KARTON ■

Falten Sie die sperrigen Kartons, verwenden Sie niemals Plastiktüten. Werfen Sie Massenabfall

JA: Zeitungen, Zeitschriften, Broschüren, Verpackungen aus Papier und Pappe (Schachteln von Nudeln, Salz, usw.) Kisten und Kartons, Tetrapaks (entfernen Sie die Kunststoffkappe von den Milch- und Fruchtsaftkartons).

NEIN: verschmutztes Papier und Karton - Ölpapier (Lebensmittelpapier) oder laminiertes Papier - Backpapier - Quittungen - chemisches Papier im allgemeinen.




KUNSTSTOFF UND METALLE ■

Legen Sie die Plastikverpackung in versiegelte Umschläge in den Behälter, reduzieren Sie das Volumen, leeren und zerkleinern Sie die Behälter.

JA: Plastikflaschen (Getränke, Wasser) - Spül- und Waschmittelflaschen - Kunststoffplatten, Gläser und Besteck - Styroporschalen für Lebensmittel - Plastiktüten - saubere Jogurtbecher - Lebensmittelpakete - Styroporverpackung Kleiderbügel - Aluminiumkappen für Flaschen und Gläser - Metalle und Dosen für Getränke und Lebensmittel - Stahlbehälter - Aluminiumfolie.

NEIN: Spielzeuge - Schüsseln - Stühle und Tische aus Kunststoff - harte Kunststoffe (Zahnbürsten, Stifte, usw.) - schmutziger Kunststoff - Dosen mit Überresten von Farben und Malen - Abfälle, die Rückstände gefährlicher Stoffe enthalten (Malen, Kleben...)



RESTMÜLL ■

Legen Sie den Abfall in eine halbtransparente Tasche.

JA: Abfälle aus verschiedenen Materialien (Zahnbürsten, Rasierhobel, Stifte, Öl- oder Plastikpapier, usw.) - Tücher - Keramik - Gummi-Objekte - Schüsseln - Windeln und Damenbinden - Audiotassetten CD/DVD und entsprechende Gehäuse - Staub mit dem Staubsauger gesammelt - kaputte Spielzeuge (nicht elektronische) - Strümpfe.


NEIN: alle wiederverwertbaren Materialien - sperrige oder gefährliche Abfälle - Elektrorund Elektronaltgeräte - Glühbirnen - Batterien - Medikamenten



GLAS ■

JA: Büchsen - Flaschen - Gläser - Einweggläser - - Umreifung für Pakete.

NEIN: Fenster- und Spiegelglas - Gegenstände aus Keramik und Porzellan - Glühbirnen und Neonröhren - Pyrex Glas



SPERRMÜLL ■

Die Sammlung von Sperrmüll erfolgt einmal im Monat zu Hause mit Reservierung unter der **gebührenfreien Nummer 800.615.622**.

Am vereinbarten Tag muss das Material vor der angegebenen Hausnummer stehen und muss so ausgelegt sein, dass es von den Bedienern leicht bewegt werden kann und keine scharfen oder vorstehenden Teile aufweisen darf.

ZEITPLAN FÜR DIE GETRENNTE SAMMLUNG

MONTAG

DIENSTAG

MITTWOCH

DONNERSTAG

FREITAG

SAMSTAG

