

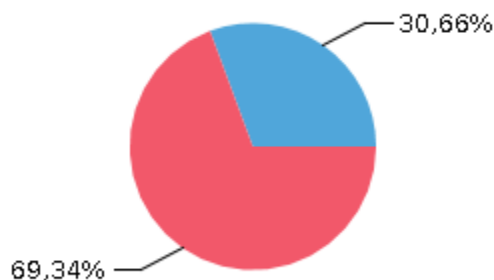
## Dati Rifiuti Solidi Urbani per singolo Comune

Comune **BARLETTA (BT)**

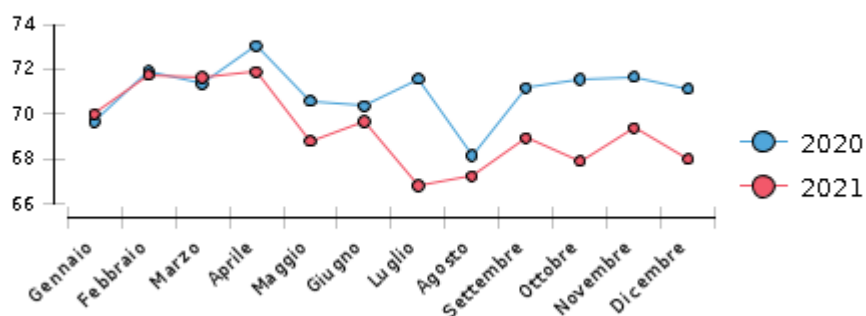
ARO di appartenenza **ARO BAT 01**

Periodo **2021**

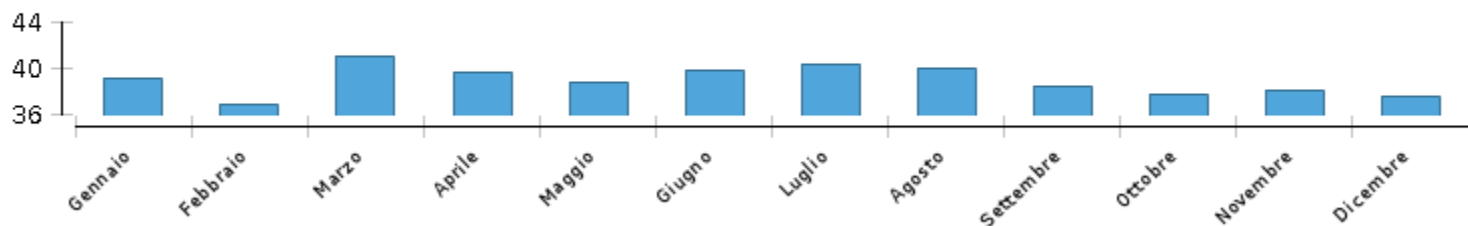
### Raccolta RSU



### Andamento differenziata



### Andamento Produzione Procapite



Mese	Indifferenziata Kg kg.	Differenziata Kg kg.	Tot RSU kg kg.	Rif. Diff. %	Produzione Procapite kg. al Mese
Gennaio	1.090.400,00	2.546.370,00	3.636.770,00	70,02	39,06
Febbraio	967.020,00	2.455.590,00	3.422.610,00	71,75	36,76
Marzo	1.080.280,00	2.728.580,00	3.808.860,00	71,64	40,91
Aprile	1.049.860,00	2.685.156,00	3.735.016,00	71,89	39,53
Maggio	1.138.700,00	2.514.720,00	3.653.420,00	68,83	38,67
Giugno	1.140.140,00	2.620.214,00	3.760.354,00	69,68	39,80
Luglio	1.262.060,00	2.545.493,00	3.807.553,00	66,85	40,30
Agosto	1.233.960,00	2.534.244,00	3.768.204,00	67,25	39,88
Settembre	1.124.400,00	2.497.355,00	3.621.755,00	68,95	38,33
Ottobre	1.139.740,00	2.415.416,00	3.555.156,00	67,94	37,63
Novembre	1.098.800,00	2.491.361,00	3.590.161,00	69,39	38,00
Dicembre	1.135.820,00	2.415.849,00	3.551.669,00	68,02	37,59
<b>TOTALE</b>	<b>13.461.180,00</b>	<b>30.450.348,00</b>	<b>43.911.528,00</b>	<b>69,34</b>	<b>466,46</b>