

COVID-19

come raccogliere e conferire i RIFIUTI domestici in 7 FASI se sei POSITIVO o in QUARANTENA OBBLIGATORIA

1

Richiedi a SER.I.T. il KIT PER LA RACCOLTA:



chiama la linea dedicata riservata
800 125 850



scrivi alla mail dedicata riservata
emergenzacovid@serit.info



Riceverai
A CASA:



un **CONTENITORE** idoneo alla raccolta



alcuni **SACCHETTI** per la raccolta

N.B.: utilizza gli stessi riferimenti anche per chiedere informazioni, segnalare disservizi, richiedere nuovi sacchetti quando li termini. Usali anche per comunicare, **trascorsi 7 giorni dall'avvenuta guarigione o dal termine della quarantena**, il ritiro dei contenitori e la ripresa della consueta raccolta differenziata.

**INTERROMPI LA RACCOLTA DIFFERENZIATA:
TUTTI I RIFIUTI VANNO GETTATI NEL CONTENITORE
CONSEGNAO DA SER.I.T. PER L'INDIFFERENZIATA**



plastica



vetro



carta



umido



metalli
e secco



fazzoletti



rotoli
di carta



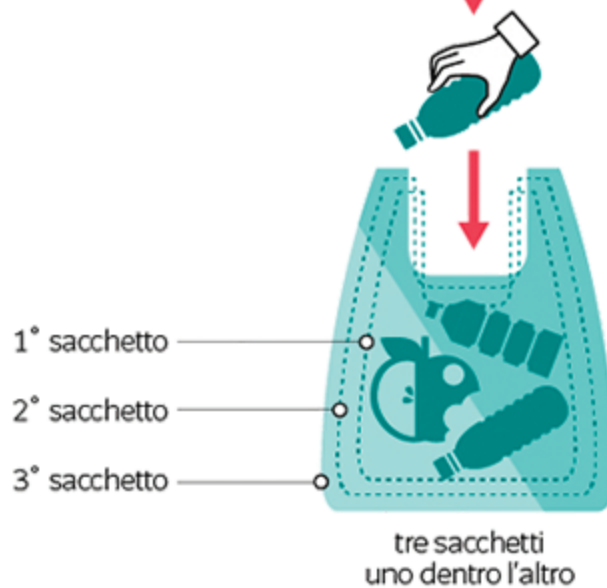
mascherine



guanti e
teli monouso

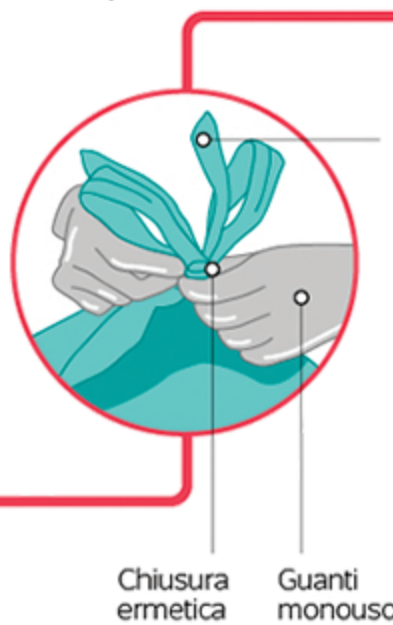
2

Tutti i rifiuti vanno posti in **2 o 3 sacchetti uno dentro l'altro**



3

Quando il sacchetto è pieno va **chiuso ermeticamente, indossando i guanti monouso**, con i lacci di chiusura se presenti o con nastro adesivo.



4

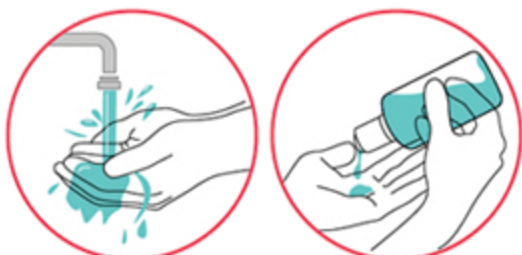
Tutti i sacchetti così preparati, vanno posti all'**interno del contenitore che ti è stato consegnato**, sempre indossando i guanti monouso.



N.B.: non è **consentito** esporre alcun rifiuto fuori dal contenitore; qualora non fosse sufficiente, richiedine un altro. **Gli animali da compagnia** non devono accedere al locale nel quale sono presenti i sacchetti di rifiuti.

7

Infine, bisogna **lavarsi bene o disinfettarsi le mani**



6

I guanti usati per chiudere i sacchetti vanno gettati nei nuovi sacchetti preparati per la successiva raccolta indifferenziata.



5

Il contenitore deve essere **esposto tra le 20 e le 24 della sera antecedente** il giorno di raccolta che vi sarà comunicato.

